

BIOCIDAN

0,1mg/0,4ml

Collyre en unidoses

IDENTIFICATION DU MÉDICAMENT

Composition

Bromure de céthexonium 0,1 mg
Chlorure de sodium, eau pour préparations injectables
q.s.p. pour un récipient unidose de 0,4 ml.

Forme et Présentation

Collyre
Récipient unidose

Classe Pharmaco-Thérapeutique

- organe des sens (œil)
- antiseptique local

Exploitant

MENARINI France
1/7 rue du Jura
Silic 528
94633 Rungis cedex
FABRICANT
Unither, Amiens (80-France)

DANS QUELS CAS UTILISER CE MÉDICAMENT

Ce médicament est préconisé comme traitement de certaines infections superficielles de l'œil et de ses annexes.

ATTENTION !

DANS QUELS CAS NE PAS UTILISER CE MÉDICAMENT

Ce médicament NE DOIT PAS ÊTRE UTILISÉ en cas d'antécédents d'allergie au céthexonium ou autres ammoniums quaternaires.

EN CAS DE DOUTE, IL EST INDISPENSABLE DE DEMANDER L'AVIS DE VOTRE MEDECIN OU DE VOTRE PHARMACIEN.

PRÉCAUTIONS D'EMPLOI

- L'unidose doit être jetée immédiatement après usage et ne doit pas être conservée en vue d'une réutilisation lors des administrations suivantes.
- Ne touchez pas l'œil avec l'extrémité de l'unidose.
- L'utilisation de ce collyre doit être évitée chez les porteurs de lentilles de contact chez qui le risque d'intolérance locale est majoré.
- La posologie préconisée doit être respectée et le traitement ne doit pas être prolongé au delà de 15 jours.
- En cas de traitement concomitant par un autre collyre, vous devez attendre au minimum 15 minutes entre chaque instillation.

EN CAS DE DOUTE, NE PAS HÉSITER A DEMANDER L'AVIS DE VOTRE MÉDECIN OU DE VOTRE PHARMACIEN

INTERACTIONS MÉDICAMENTEUSES ET AUTRES INTERACTIONS

AFIN D'ÉVITER D'ÉVENTUELLES INTERACTIONS ENTRE PLUSIEURS MÉDICAMENTS IL FAUT SIGNALER SYSTÉMATIQUEMENT A VOTRE MÉDECIN OU A VOTRE PHARMACIEN TOUT AUTRE TRAITEMENT EN COURS, EN PARTICULIER LES AUTRES COLLYRES UTILISÉS.

COMMENT UTILISER CE MÉDICAMENT

Posologie

1 goutte 3 à 4 fois par jour.

Mode et voie d'administration

Voie locale. En instillation oculaire.

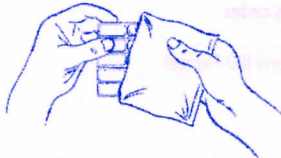
Instiller 1 goutte de collyre dans le cul de sac conjonctival inférieur en tirant la paupière inférieure légèrement vers le bas et en regardant vers le haut.

POUR UTILISER L'UNIDOSE, VOUS DEVEZ PROCÉDER DE LA FAÇON SUIVANTE:

- Lors de la 1^{ère} utilisation, ouvrir l'enveloppe dans laquelle sont conditionnées les unidoses




Sortir la plaquette de son enveloppe protectrice




- Arracher l'unidose de la plaquette en saisissant l'ampoule à détacher dans une main et la plaquette dans l'autre main



- Pour ouvrir l'unidose, prendre une extrémité dans chaque main et effectuer vigoureusement une rotation afin de rompre la soudure



- Renverser l'unidose, afin d'en faire descendre le contenu vers l'extrémité ouverte, instiller le collyre dans l'œil ou les yeux à traiter, en pressant l'unidose.



Afin d'instiller une solution toujours stérile, utiliser une nouvelle unidose lors de chaque application.

Fréquence et moment auquel le médicament doit être administré

EFFETS NON SOUHAITÉS ET GÉNANTS

Une réaction d'intolérance locale est possible.

En cas d'apparition de symptômes anormaux (rougeur et/ou douleur de l'œil), arrêtez le traitement et consultez votre médecin.

SIGNEZ A VOTRE MÉDECIN OU À VOTRE PHARMACIEN TOUT EFFET NON SOUHAITÉ ET GÉNANT QUI NE SERAIT PAS MENTIONNÉ DANS CETTE NOTICE

CONSERVATION

* NE PAS DÉPASSER LA DATE LIMITE D'UTILISATION FIGURANT SUR LE CONDITIONNEMENT EXTÉRIEUR

* PRÉCAUTIONS PARTICULIÈRES DE CONSERVATION

Ce médicament doit être conservé à une température inférieure à 25°C.

* MISE EN GARDE EN CAS DE SIGNES VISIBLES DE DÉTERIORATION:

Ce médicament ne doit pas être conservé après ouverture et doit être jeté après usage.

DATE DE RÉVISION DE LA NOTICE

Juillet 1997



* 6 5 N O T 2 2 4 2 / E *



Orre Rouge 65NOT2242/E